



佛教志蓮中學

中文科

現代中國語文(修訂版)

網上學習資源使用手冊

姓名： _ _ _ _ _

班別/組別： _ _ _ _ _

學號： _ _ _ _ _

使用電腦登入：

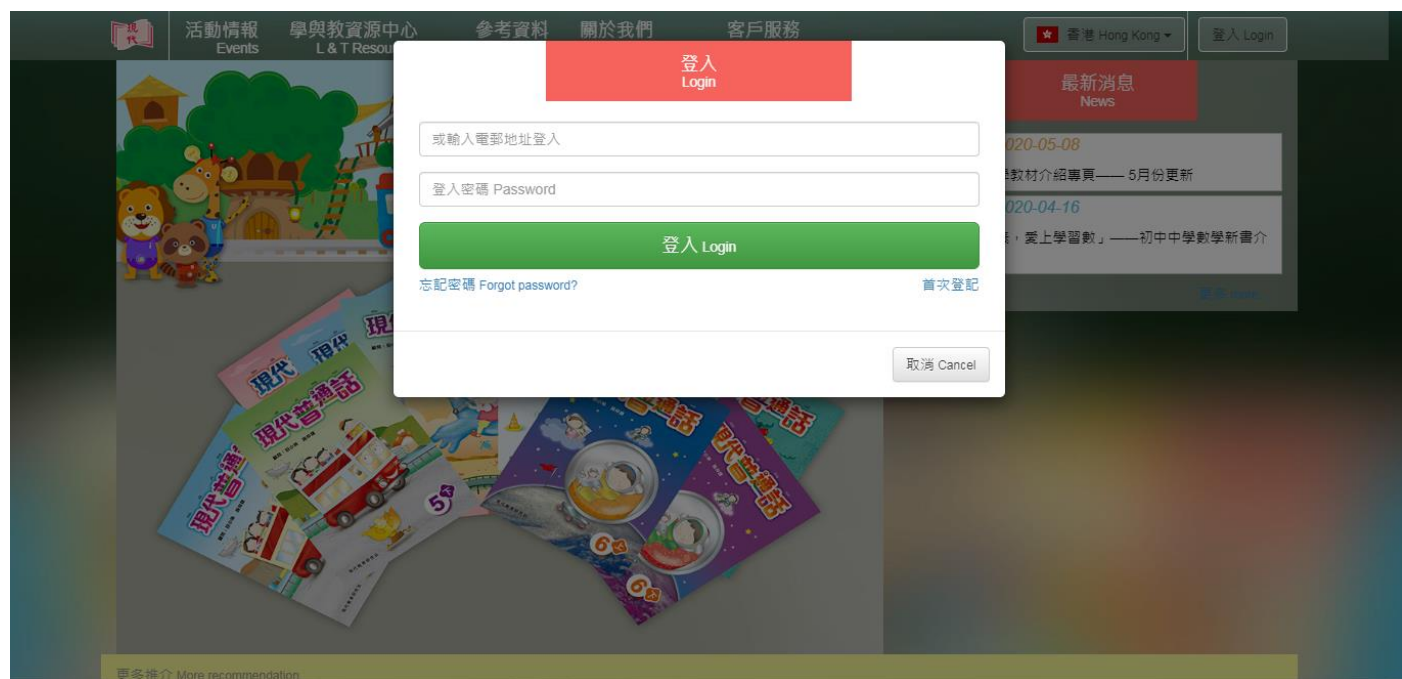
步驟一：開啟網上瀏覽平台，如 IE/Chrome，輸入網址：<https://www.mers.hk/index.php>



步驟二：按「登入 login」



步驟三：輸入登入資料（登入資料會貼在學生手冊的備忘錄）



步驟四：成功登入後拉到最底，點擊「中國語文資源庫」。



步驟五：點擊「現代中國語文修訂版」。

現代 小學語文科 資源庫

小學語文 學生網
Primary Chinese Student's Site

歡迎您 登出

佛教志蓮中學
2019-2020 學年

請選擇登入的資源庫

現代中國語文修訂版

二十一世紀
現代中國語文
手語繪本版

現代中國語文
溝通即遊戲

其他資源庫

© 2020 現代教育研究社有限公司 版權所有 Copyright © 2020 Modern Educational Research Society Ltd.

步驟六：點擊「電子課本及同步練習」。

現代 現代中國語文 修訂版

四年級 歡迎！你好！ 登出

夏日喜閱 現代中國語文

主頁

賽馬會
與文同樂
學習計劃
前往「賽馬會與文同樂學習計劃」

歡迎你回來!

電子課本及同步練習

前往其他學生網

最新消息

- 2020.04.21 夏日喜閱 — 精選圖書15本，閱讀及聊書平台適逢4月23日的「世界閱讀日」，開寫樂推出「夏日喜閱」，精選15冊優良讀物，讓小一至小六同學由即日起至八月底閱讀及聊書。
- 2020.03.04 「同步練習」已於學生網提供。
- 2017.07.03 最新檔紙可供下載。
- 2017.07.03 「課文簡體字Word」檔現已提供。

© 2016 現代教育研究社有限公司 現代教育研究社有限公司 版權所有

步驟七：點擊所需的電子課本。

The screenshot shows the 'Modern Chinese Language' (現代中國語文) website interface. At the top, there is a navigation bar with the logo, a dropdown menu for '一年級' (Year 1), and a '登出' (Logout) button. Below the navigation bar, there is a section for selecting the grade level to display digital textbooks. The '一年級' (Year 1) option is selected and highlighted with a red circle. Below this, there are four digital textbook covers for Year 1, each with a '同步練習' (Synchronous Practice) button. The first cover, 'Modern Chinese Language Year 1 Semester 1', is also highlighted with a red circle. The website footer contains the URL 'https://www.mers.hk/platform/prichin3/student/main.php?main_section=1&main_section1_year=1#' and the copyright information '© 2016 現代教育研究社有限公司'.

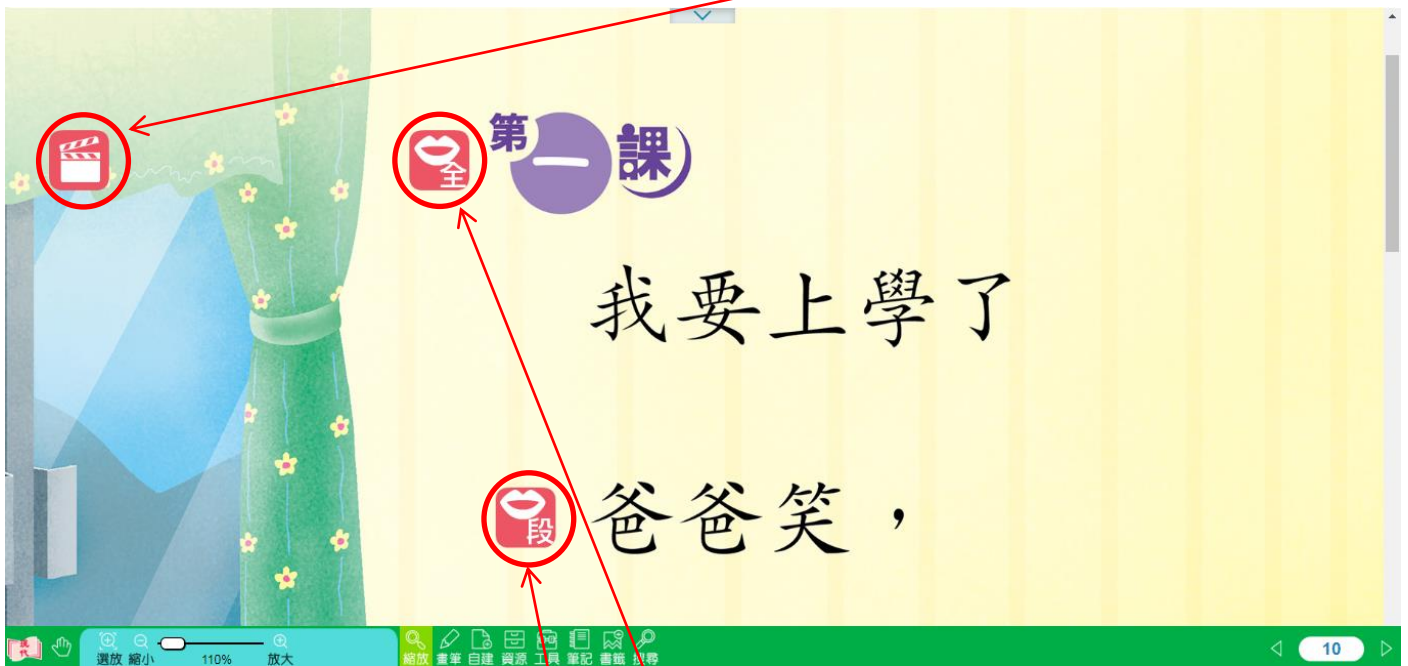
步驟八：點選相關的課文。

The screenshot shows the content page of the digital textbook. The page is titled '單元一 上小學了' (Unit 1: Starting Primary School) and '認識人和物' (Recognizing People and Things). The '第一課 我要上學了' (Lesson 1: I'm Going to School) is highlighted with a red circle. Below the lesson title, there is a list of activities and their corresponding page numbers:

第一課 我要上學了	10
閱讀活動	14
寫作活動	15
第二課 我的學校	16
說話活動	20
聆聽活動	21
自主閱讀 上學歌	22

The page also features a navigation bar at the bottom with icons for '選放 縮小' (Select, Shrink), '200%' (Zoom), '放大' (Enlarge), '縮放' (Zoom), '畫筆' (Pen), '自建' (Build), '資源' (Resources), '工具' (Tools), '筆記' (Notes), '書籤' (Bookmarks), and '搜尋' (Search). The page number '6' is displayed in the bottom right corner.

功能一：進入電子課文後，點擊左邊「場記牌」圖案，可播放課文影片。



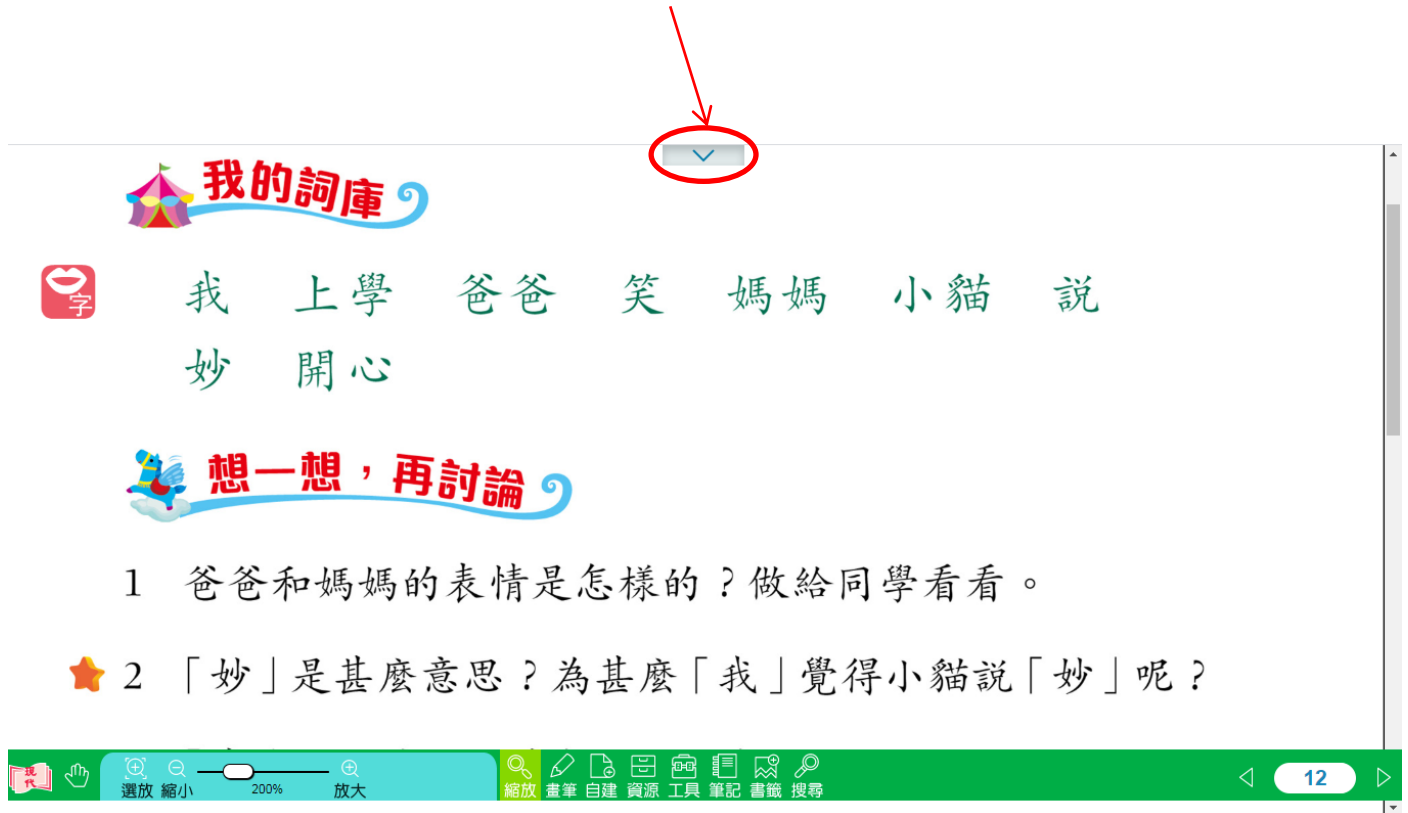
功能二：另外可點擊課文名稱旁的圖案，即會朗讀「全篇課文」。

功能三：亦可點擊課文段落旁的圖案，則只會朗讀「所選段落」。

功能四：如想查看課文的詞語解釋，可點擊「右下角的箭咀」翻頁。



翻至「我的詞庫」頁，點擊「上方的箭咀」。



我的詞庫

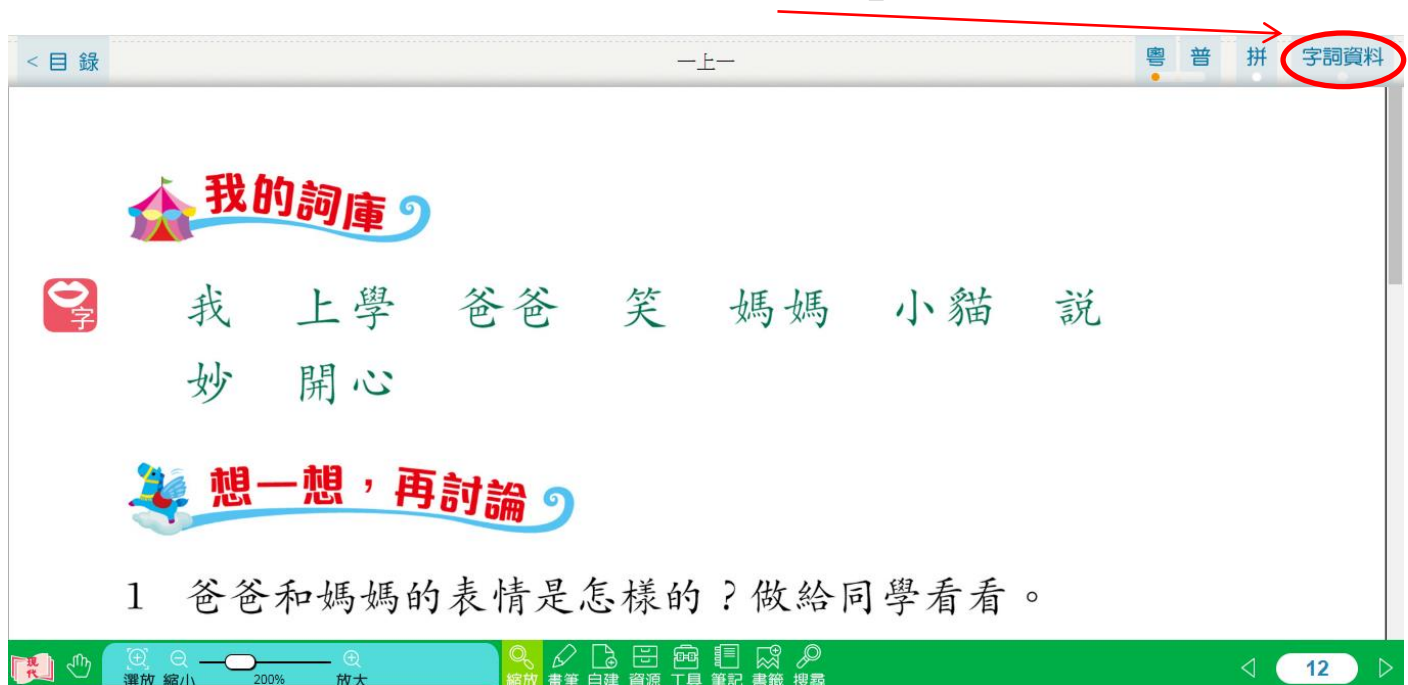
我 上學 爸爸 笑 媽媽 小貓 說
妙 開心

想一想，再討論

- 1 爸爸和媽媽的表情是怎樣的？做給同學看看。
- ★ 2 「妙」是甚麼意思？為甚麼「我」覺得小貓說「妙」呢？

選放 縮小 200% 放大 縮放 畫筆 自建 資源 工具 筆記 書籤 搜尋 12

電子書上方會出現一系列選項，點擊「字詞資料」。



< 目錄 一上— 粵 普 拼 **字詞資料**

我的詞庫

我 上學 爸爸 笑 媽媽 小貓 說
妙 開心

想一想，再討論

- 1 爸爸和媽媽的表情是怎樣的？做給同學看看。

選放 縮小 200% 放大 縮放 畫筆 自建 資源 工具 筆記 書籤 搜尋 12

詞語的背景會變成粉紅色，此時可點擊各詞語。

我的詞庫

我 上學 爸爸 笑 媽媽 小貓 說
妙 開心

想一想，再討論

1 爸爸和媽媽的表情是怎樣的？做給同學看看。

進入以下版面後，可隨意點選詞語的「讀音」、「解釋」、「例句」、「部首」、「總筆劃」等項目，亦可以隨時點選其他詞語查看上述項目。

現代 字詞資料 默書模式！ 現代中國語文 修訂版

bà ba

爸爸

1 2 3 4 5

粵 普

解釋 例句 部首 總筆畫 字音 習字工具

我 上學 爸爸 笑 媽媽 小貓 說 妙

父親。

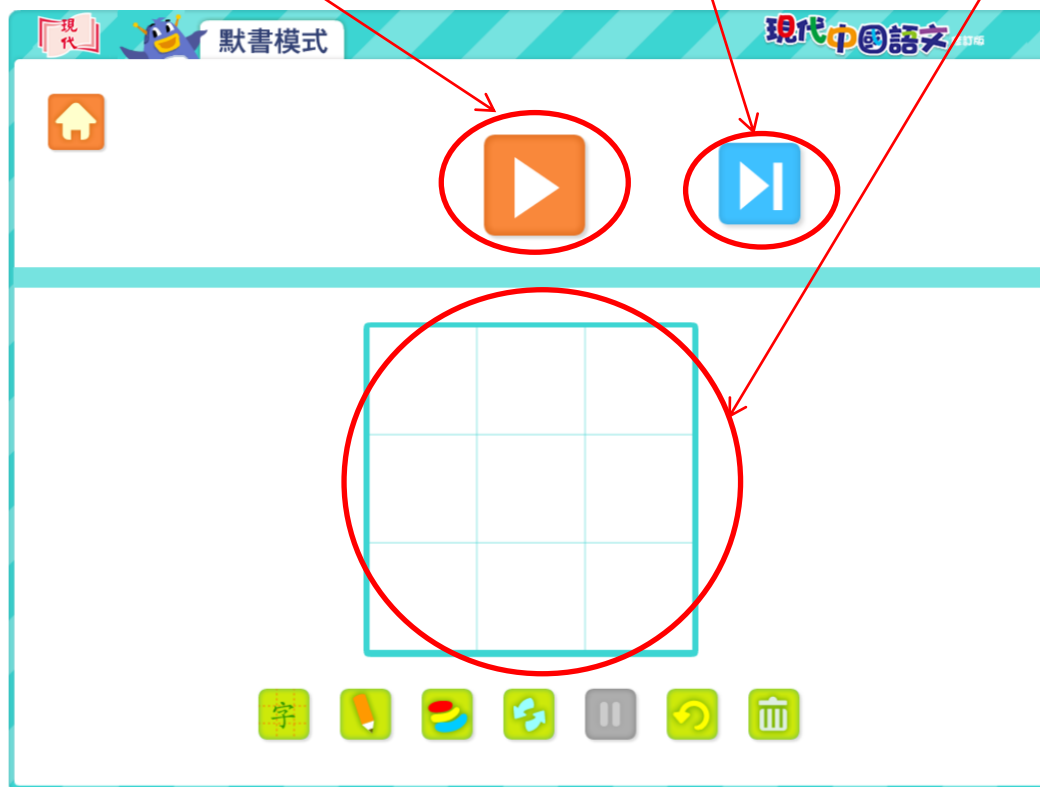
功能五：如想「自行默書」，可點選詞語右方的「小筆」，然後按「默書模式」。

The screenshot shows the 'Modern Chinese Language' website interface. At the top, there is a navigation bar with '字詞資料' (Character and Word Information) and '默書模式!' (Silent Writing Mode!). The main content area displays the character '爸爸' (Dad) with its pinyin 'bà ba'. Below the character are five numbered stroke order guides (1-5) and two buttons for '粵' (Cantonese) and '普' (Mandarin). A sidebar on the left lists various words: '我', '上學', '爸爸', '笑', '媽媽', '小貓', '說', '妙'. Each word has a small pencil icon next to it. The '爸爸' entry is highlighted in pink. Below the character, there are tabs for '解釋' (Explanation), '例句' (Example Sentences), '部首' (Radical), '總筆畫' (Total Strokes), '字音' (Pinyin), and '習字工具' (Character Writing Tools). The '解釋' tab is selected, showing the definition '父親。' (Father). To the right of the definition is an illustration of a family with a speech bubble saying '爸爸'.

選擇「聆聽的語音」

The screenshot shows the 'Silent Writing Mode' selection screen. At the top, there is a navigation bar with '默書模式' (Silent Writing Mode). The main content area displays the text '默書前請先選擇聆聽的語音：' (Before silent writing, please first select the listening audio:). Below the text are two large buttons: a yellow button with the character '粵' (Cantonese) and a blue button with the character '普' (Mandarin). The '粵' button is circled in red, indicating it is the selected option.

點擊「播放」，系統會隨機讀出前面所選的詞語，學生即可在「中間的方格」或自行以紙張默書。完成後點擊右方的「藍色按鈕」默下一個詞語，如此類推。



默完最後一個詞語，可按「核對」。



可檢視自己的默書表現。

The screenshot shows a digital calligraphy practice interface. At the top, there is a header with a book icon labeled '現代' (Modern), a cartoon character, and the text '默書模式' (Calligraphy Mode). On the right side of the header, it says '現代中國語文' (Modern Chinese Language) with a small '修訂版' (Revised Edition) label. Below the header, on the left, is a home icon. The main area contains two boxes: the top one shows the standard black calligraphic character '笑' (to laugh), and the bottom one shows a user's handwritten attempt in grey ink. At the bottom of the interface, there are three buttons: '核對' (Check), '我寫對了' (I wrote it right), and '我寫錯了' (I wrote it wrong).

其他資源：



1.

閱讀寶庫包括「課外閱讀」及「每日一篇」，均有課外篇章及練習。



2.

「布偶劇場」包含「中外名著」、「成語」、「中外人物」等系列的動畫。「看動畫學歷史」則把中國歷史人物的事跡製成動畫，並附有練習。



3.

「詞語寶庫」把常用的詞語分為名詞、動詞及形容詞，並有朗讀功能。「句子寶庫」則有各種修辭手法的例句、各類描寫手法的例句及名言佳句。